

FSPF - Tableau de bord économique

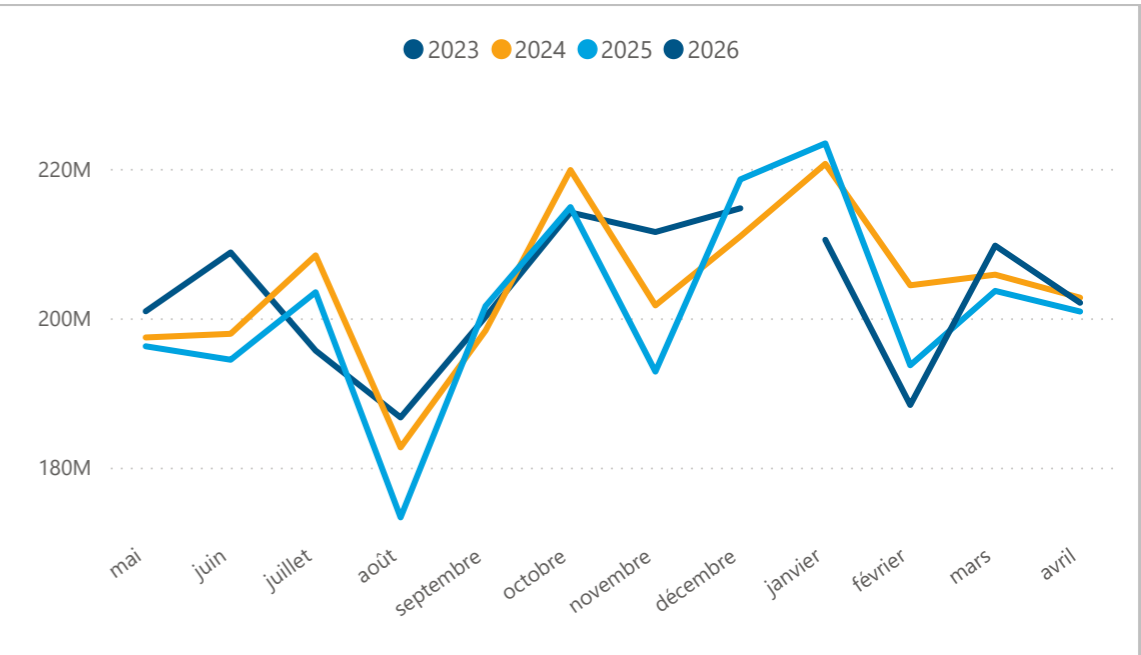
avril 2026



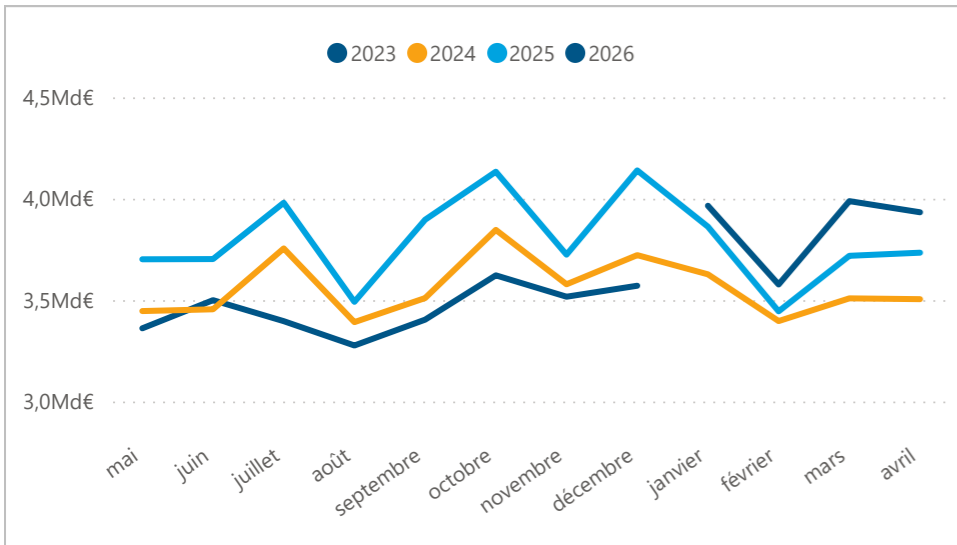
Bilan France - CA HT

Période	Médicaments Remboursables AMM	% M-12	Non Remboursable AMM	% M-12	Non Remboursable NON AMM	% M-12	LPP	% M-12
2026-04	€ 2 515M	5,61 %	€ 219M	11,73 %	€ 510M	5,14 %	€ 319M	3,41 %
2026-03	€ 2 558M	8,35 %	€ 221M	12,63 %	€ 497M	4,48 %	€ 328M	3,76 %
2026-02	€ 2 288M	5,83 %	€ 205M	4,72 %	€ 450M	1,41 %	€ 289M	0,19 %
2026-01	€ 2 541M	4,74 %	€ 233M	2,15 %	€ 500M	2,51 %	€ 307M	-1,75 %
2025-12	€ 2 633M	13,35 %	€ 258M	12,86 %	€ 539M	9,51 %	€ 311M	5,58 %
2025-11	€ 2 415M	6,54 %	€ 200M	2,67 %	€ 454M	1,80 %	€ 291M	-1,22 %
2025-10	€ 2 666M	8,81 %	€ 232M	7,25 %	€ 508M	6,93 %	€ 325M	8,74 %
2025-09	€ 2 527M	13,03 %	€ 214M	8,37 %	€ 476M	7,15 %	€ 312M	13,89 %
2025-08	€ 2 237M	4,07 %	€ 194M	2,80 %	€ 469M	0,64 %	€ 276M	5,90 %
2025-07	€ 2 528M	7,34 %	€ 217M	4,76 %	€ 544M	3,57 %	€ 322M	9,40 %
2025-06	€ 2 346M	8,68 %	€ 193M	0,20 %	€ 502M	6,53 %	€ 309M	11,82 %
2025-05	€ 2 352M	6,93 %	€ 196M	7,96 %	€ 491M	11,64 %	€ 307M	12,64 %
2025-04	€ 2 382M	7,11 %	€ 196M	4,13 %	€ 485M	6,48 %	€ 308M	11,19 %

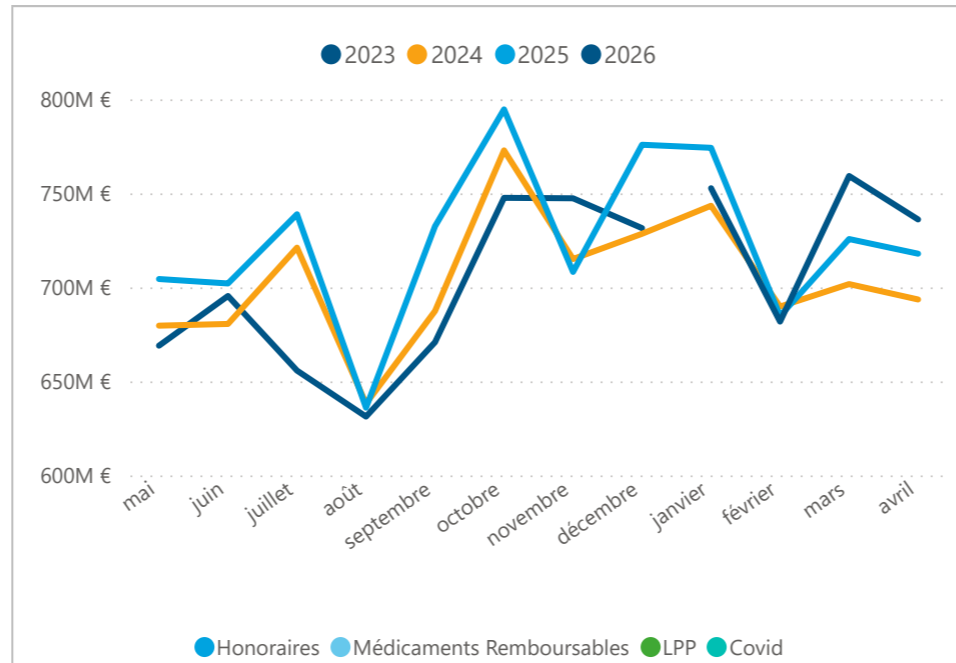
Médicaments remboursables AMM - Unités



Evolution mensuelle - CA Total HT

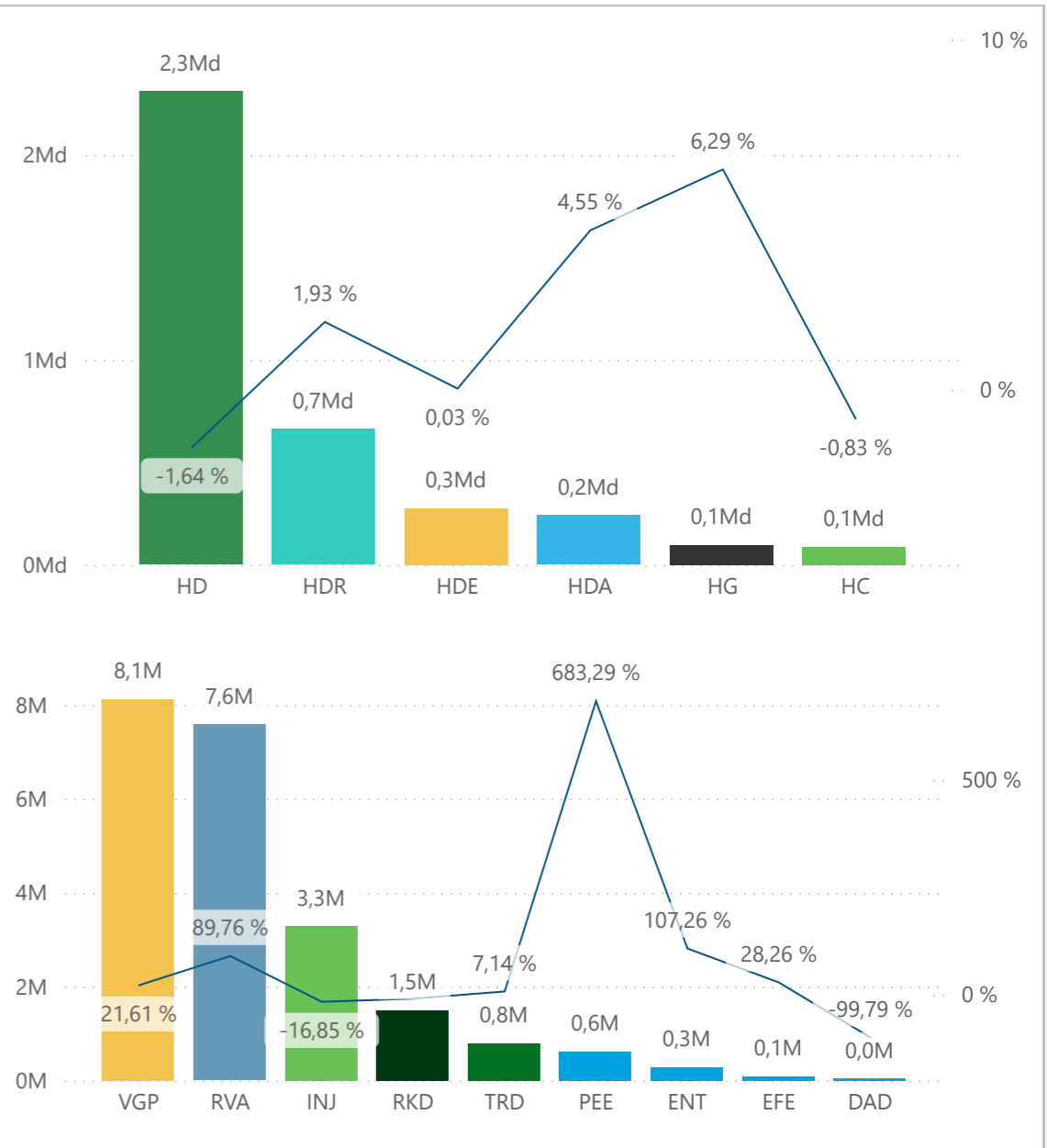


Marge (MDL+ Honoraires + LPP + Covid)



Honoraire

CMA 2026-04



Part de marché des médicaments onéreux

